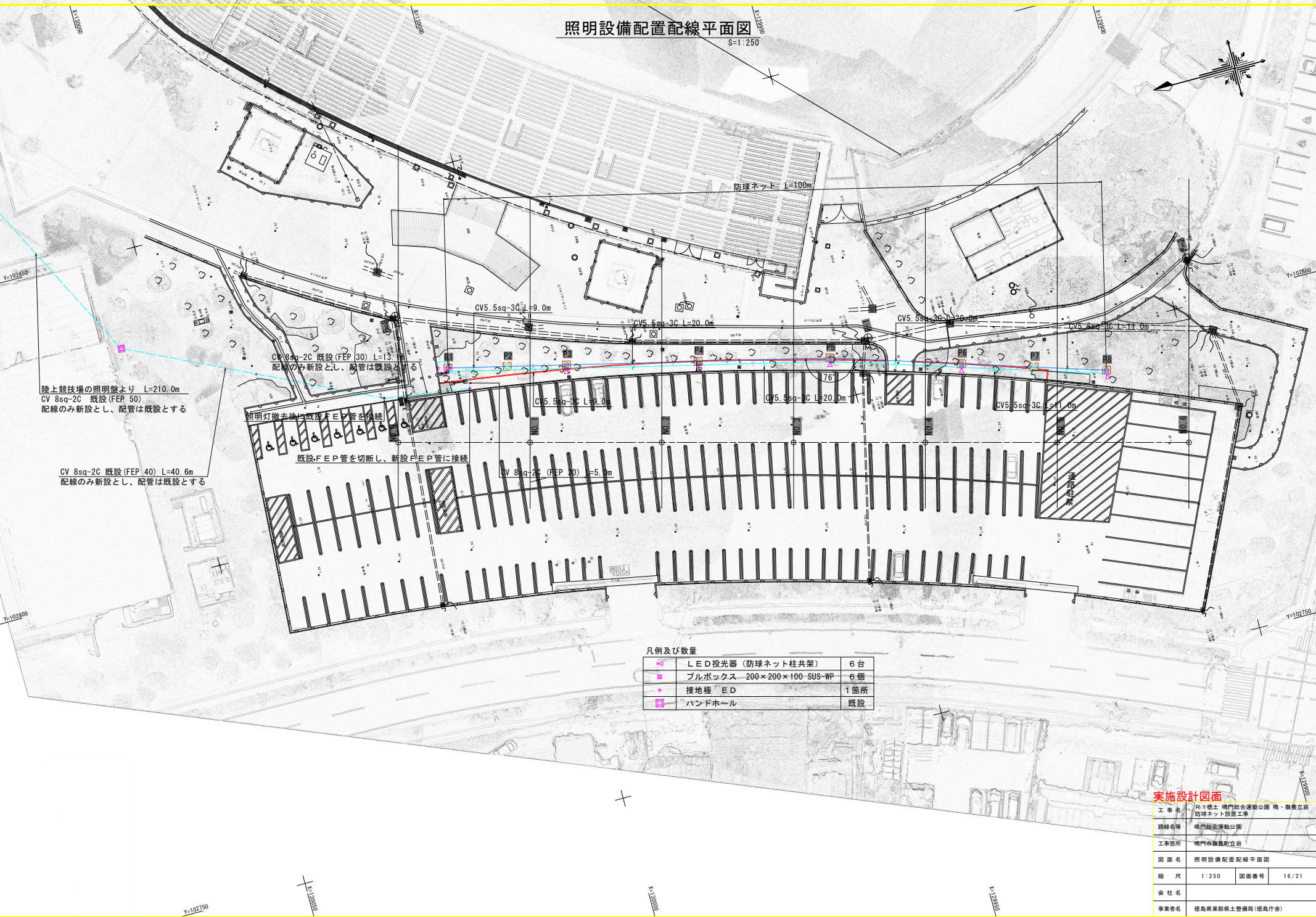
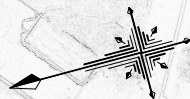


照明設備配置配線平面図

S=1:250



陸上競技場の照明灯より L=210.0m
CV 8sq-2C 既設 (FEP 50)
配線のみ新設とし、配管は既設とする

CV 8sq-2C 既設 (FEP 40) L=40.6m
配線のみ新設とし、配管は既設とする

照明灯撤去後の既設FEP管を接続
既設FEP管を切断し、新設FEP管に接続

凡例及び数量

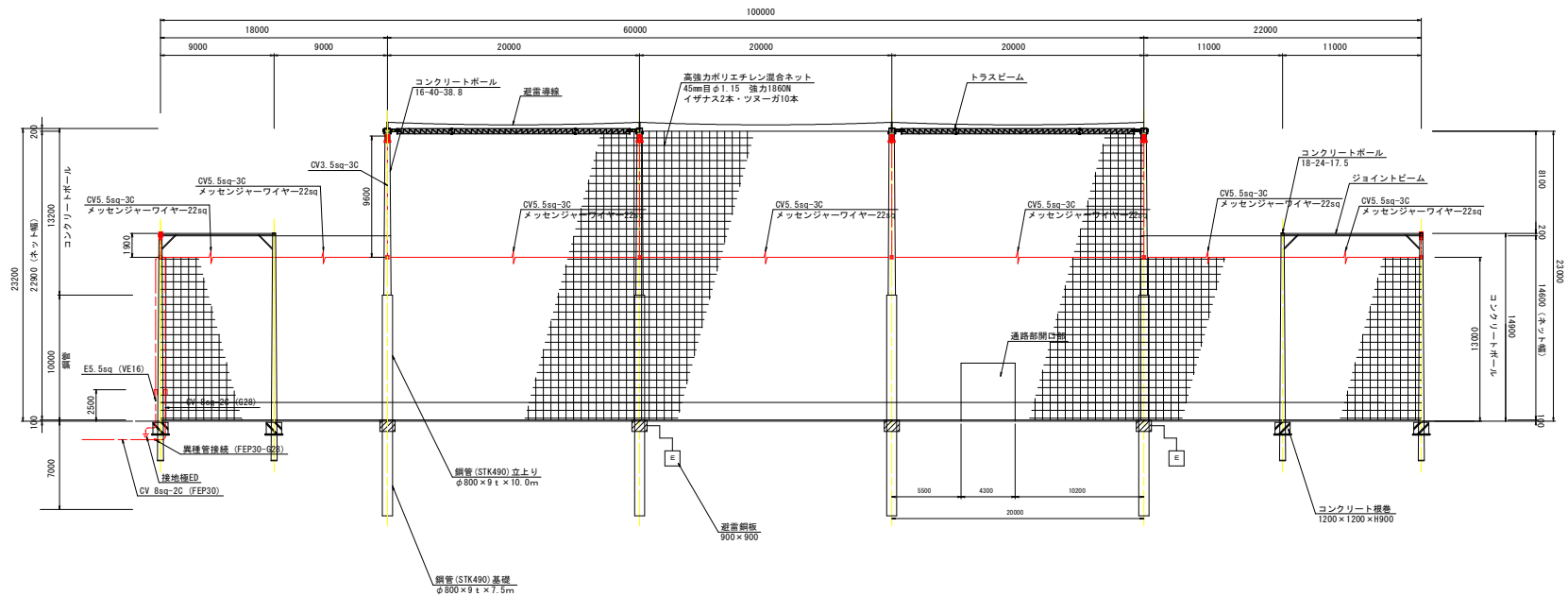
	LED投光器 (防球ネット柱共架)	6台
	プルボックス 200×200×100-SUS-WP	6個
	接地極 E D	1箇所
	ハンドホール	既設

実施設計図面

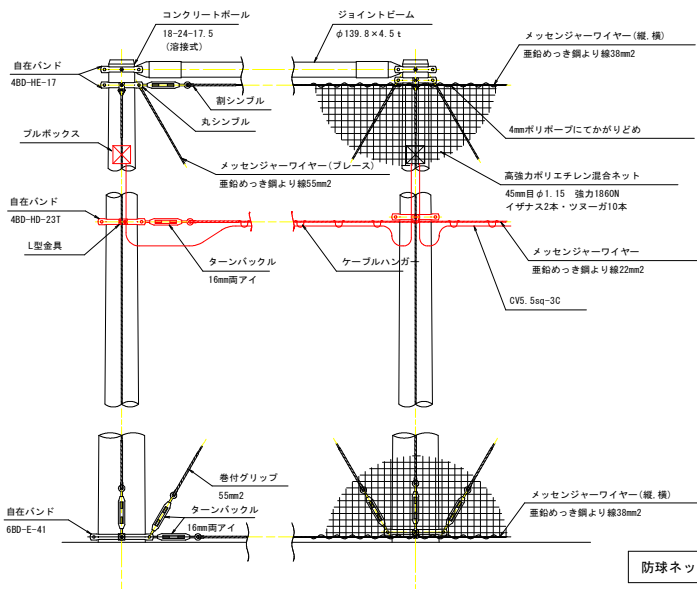
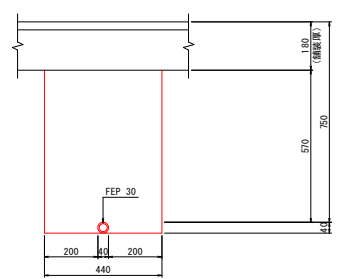
工事名	R1橋土 鳴門総合運動公園 鳴・撫美立岩 防球ネット設置工事		
路線名等	鳴門総合運動公園		
工事箇所	鳴門市撫美町立岩		
図面名	照明設備配置配線平面図		
縮尺	1:250	図面番号	16/21
会社名			
事業者名	徳島県東部県土整備局 (徳島庁舎)		

照明設備配置配線展開図

S=1:200



土工算出図 (S=1:10)



防球ネット部分 配線詳細図 S=1:30

実施設計図面			
工事名	R1徳士 鳴門総合運動公園 鳴・撫美立岩 防球ネット設置工事		
路線名等	鳴門総合運動公園		
工事箇所	鳴門市撫美町立岩		
図面名	照明設備配置配線展開図		
縮尺	図示	図面番号	17/21
会社名			
事業者名	徳島県東部県土整備局 (徳島庁舎)		